



Schweizerische Eidgenossenschaft
Confédération suisse
Confederazione Svizzera
Confederaziun svizra

Département fédéral de l'intérieur DFI
Office fédéral de la statistique OFS

Enquête sur les familles et les générations 2013 (EFG)

Statistique suisse

Séance d'information RFP – Neuchâtel, le 10 novembre 2011

Yvon Csonka, Andrea Mosimann



Contenu de la présentation

- Introduction
- Thèmes du questionnaire
- Méthode d'enquête
- Précision et densification
- Mise en valeur des résultats
- Calendrier du projet







Pourquoi une EFG ?

- Importance politique de la thématique et besoins des utilisateurs
- But de l'EFG : fournir des données de référence sur la situation et l'évolution récente des familles et des relations entre les générations
- L'EFG 2013 fait partie du système de recensement
- Bases légales




Contexte

En
Suisse:




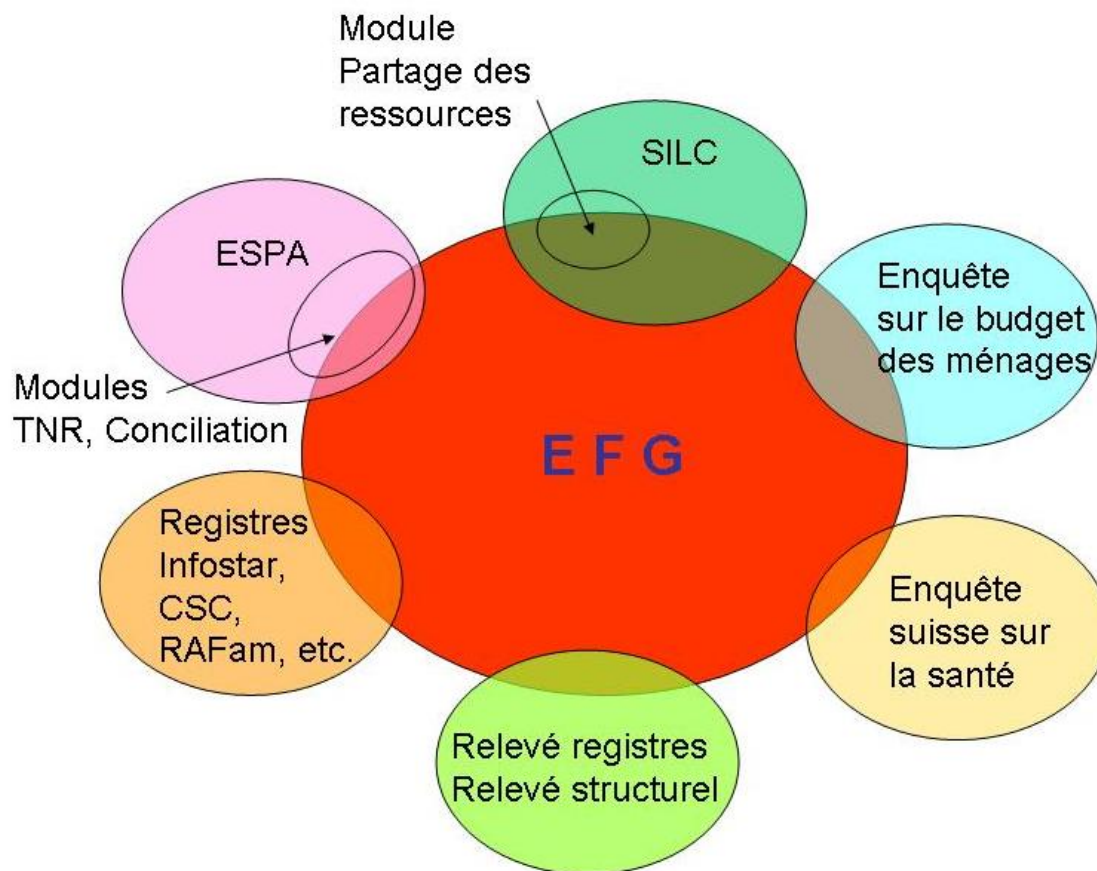
et à
l'étranger:





Quelles lacunes l'EFG doit-elle combler?

 = lacunes





Thèmes principaux de l'EFG (1/3)

Thèmes	Sous-thèmes
1. Réseau familial actuel	Composition du ménage Partenaires et enfants non co-résidents Autres proches
2. Histoire, quotidien et projets familiaux	
2 a) Vie de couple	Caractéristiques du partenaire actuel Partenaires antérieurs Relation de couple, gestion de conflits
2 b) Les enfants	Biographie paternité/maternité Fertilité, traitements Souhaits et intentions d'avoir des enfants



Thèmes principaux de l'EFG (2/3)

Thèmes	Sous-thèmes
2 c) Vie familiale	Partage des soins aux enfants, rôles père et mère Garde extra-familiale des enfants Education, opinions, valeurs familiales et solidarité
3. Famille d'origine	Nationalité, migration, religion, origine pers.-cible Ménage et résidence pendant l'enfance Caractéristiques des parents, contacts avec eux
4. Appui des/aux proches	Partage des tâches dans le ménage Soutiens reçus de l'extérieur du ménage Aides fournies dans le ménage Aides fournies hors ménage (par ex. aux parents)



Thèmes principaux de l'EFG (3/3)

Thèmes	Sous-thèmes
5. Qualité de vie, bien-être	Bien-être matériel (revenus, indice de privation) Répartition des ressources dans le ménage Qualité du logement et du voisinage Santé: module 3 questions Gestion du temps, surcharge de travail
6. Vie professionnelle	Activité professionnelle actuelle Formation Activité du/de la partenaire Trajectoire prof, déménagements Satisfaction de l'emploi, conciliation, projets



Méthode d'enquête

- Computer Assisted Telephone Interview (CATI), ~35 minutes
- Complété par un questionnaire papier ou e-survey (max. 20 minutes)
- Enquête par sondage auprès de 10'000 personnes (âgées de 15 à 79 ans) vivant dans des ménages privés
- Répartition proportionnelle de l'échantillon sur la Suisse avec une légère surreprésentation du Tessin (= grande région)



Schweizerische Eidgenossenschaft
Confédération suisse
Confederazione Svizzera
Confederaziun svizra

Département fédéral de l'intérieur DFI
Office fédéral de la statistique OFS

Enquête sur les familles et les générations Précision et densification

Séance d'information RFP – Neuchâtel, le 10 novembre 2011
Philippe Eichenberger



Echantillons cantonaux

Cantons / Grandes régions	Stapop 2010 15 - 79 ans	Echantillon national		Intervalle de tolérance à 95% pour p =					
		n	%	1%	2%	5%	10%	20%	50%
VD	557'531	846	0.15%	± 0.7%	± 0.9%	± 1.5%	± 2.0%	± 2.7%	± 3.4%
Région lémanique	1'153'052	1'751	0.15%	± 0.5%	± 0.7%	± 1.0%	± 1.4%	± 1.9%	± 2.3%
BE	781'457	1'186	0.15%	± 0.6%	± 0.8%	± 1.2%	± 1.7%	± 2.3%	± 2.8%
Espace Mittelland	1'394'155	2'117	0.15%	± 0.4%	± 0.6%	± 0.9%	± 1.3%	± 1.7%	± 2.1%
BL	220'020	334	0.15%	± 1.1%	± 1.5%	± 2.3%	± 3.2%	± 4.3%	± 5.4%
Suisse du nord-ouest	859'920	1'306	0.15%	± 0.5%	± 0.8%	± 1.2%	± 1.6%	± 2.2%	± 2.7%
ZH	1'103'777	1'676	0.15%	± 0.5%	± 0.7%	± 1.0%	± 1.4%	± 1.9%	± 2.4%
Zürich	1'103'777	1'676	0.15%	± 0.5%	± 0.7%	± 1.0%	± 1.4%	± 1.9%	± 2.4%
SG	381'953	580	0.15%	± 0.8%	± 1.1%	± 1.8%	± 2.4%	± 3.3%	± 4.1%
Suisse orientale	883'305	1'341	0.15%	± 0.5%	± 0.7%	± 1.2%	± 1.6%	± 2.1%	± 2.7%
Suisse centrale	599'393	910	0.15%	± 0.6%	± 0.9%	± 1.4%	± 1.9%	± 2.6%	± 3.2%
Tessin	267'962	900	0.34%	± 0.7%	± 0.9%	± 1.4%	± 2.0%	± 2.6%	± 3.3%
Suisse	6'261'564	10'000	0.16%	± 0.2%	± 0.3%	± 0.4%	± 0.6%	± 0.8%	± 1.0%



Comment comprendre la précision?

Que veut dire $10\% \pm 1.2\%$?

Cela signifie:

- On peut estimer une proportion de 10% avec une précision de $\pm 1.2\%$
- Les erreurs aléatoires que l'on va commettre lors de l'estimation d'une proportion de 10%, ne vont (presque certainement) pas dépasser $\pm 1.2\%$
- La proportion estimée sera presque certainement comprise dans l'intervalle $10\% \pm 1.2\%$, c.-à-d. entre 8.8% et 11.2%



Conditions de densification

- En principe, densification uniforme sur tout le canton
- Au maximum 40'000 personnes pour toute la Suisse
- Au total, densification comprise, un échantillon cantonal d'au moins 400 personnes est recommandé



Outil pour définir la densification

Cantons / Grandes régions	Stapop 2010 15 - 79 ans	Echantillon national		Densification	Total	Coûts de la densification	Intervalle de tolérance à 95% pour p =					
		n	%				1%	2%	5%	10%	20%	50%
GE	344'320	523	0.15%	-	523	SFr. 0	± 0.9%	± 1.2%	± 1.9%	± 2.6%	± 3.4%	± 4.3%
VD	557'531	846	0.15%	400	1'246	SFr. 44'000	± 0.6%	± 0.8%	± 1.2%	± 1.7%	± 2.2%	± 2.8%
JU	54'559	83	0.15%	-	83	SFr. 0	± 2.1%	± 3.0%	± 4.7%	± 6.5%	± 8.6%	± 10.8%
NE	134'278	204	0.15%	200	404	SFr. 22'000	± 1.0%	± 1.4%	± 2.1%	± 2.9%	± 3.9%	± 4.9%
FR	218'733	332	0.15%	-	332	SFr. 0	± 1.1%	± 1.5%	± 2.3%	± 3.2%	± 4.3%	± 5.4%
BL	220'020	334	0.15%	200	534	SFr. 22'000	± 0.8%	± 1.2%	± 1.8%	± 2.5%	± 3.4%	± 4.2%
AG	491'674	747	0.15%	-	747	SFr. 0	± 0.7%	± 1.0%	± 1.6%	± 2.2%	± 2.9%	± 3.6%
GR	156'241	237	0.15%	200	437	SFr. 22'000	± 0.9%	± 1.3%	± 2.0%	± 2.8%	± 3.7%	± 4.7%
TG	198'769	302	0.15%	-	302	SFr. 0	± 1.1%	± 1.6%	± 2.5%	± 3.4%	± 4.5%	± 5.6%
TI	267'962	900	0.34%	500	1'400	SFr. 55'000	± 0.5%	± 0.7%	± 1.1%	± 1.6%	± 2.1%	± 2.6%
Suisse	6'261'564	10'000	0.16%	1'500	11'500	SFr. 165'000	± 0.2%	± 0.3%	± 0.4%	± 0.5%	± 0.7%	± 0.9%



Mise en valeur des résultats

- Premiers résultats: communiqué de presse et Leporello
- Tableaux dans l'Encyclopédie statistique
- Indicateurs commentés sur le portail de l'OFS
- Rapport sur les familles et les générations en Suisse (continuation de la série des Rapports sur la famille)
- Analyses de divers sous-thèmes dans la Newsletter Demos
- Analyses plus approfondies de sous-thèmes



Calendrier

	2011				2012				2013				2014				2015			
Tâches	T1	T2	T3	T4	T1	T2	T3	T4	T1	T2	T3	T4	T1	T2	T3	T4	T1	T2	T3	T4
Développement du questionnaire																				
Séance d'information aux cantons																				
Délai pour la commande d'échantillons cantonaux																				
Conclusion de contrats entre les cantons et l'OFS																				
Programmation du questionnaire, enquête-pilote																				
Réalisation de l'enquête, saisie des données																				
Préparation des données (plausibilisation etc.)																				
Production des données consolidées																				
Analyse des données																				
Diffusion et publication																				



Délai pour la commande de densification:

31 mars 2012

Coût de la densification :

110 francs par entrevue supplémentaire



Schweizerische Eidgenossenschaft
Confédération suisse
Confederazione Svizzera
Confederaziun svizra

Département fédéral de l'intérieur DFI
Office fédéral de la statistique OFS

Statistique suisse



Merci de votre attention